

壹、前言

隨著時代不斷的進步及成長，針對男女平等的話題不斷在各種領域引起討論及研究，性別影響評估(Gender Impact Assessment，簡稱 GIA)，是落實性別主流化的工具之一，其目的是在促進政策執行者能夠清楚了解男女性別不同的處境，並藉此研擬各項政策以及確保政策之執行和後續相關監督及檢討方面能夠站在男女性別平等的觀點去評估及建議¹。

現行性別影響評估作業重點包括運用性別統計及性別分析，在各項政策研擬評估過程當中就可量化資料或潛藏之性別不平等現象等進行相關後續評估事宜，並藉由納入外部專家精闢的見解，詳實評估重要計畫及法律提案之實施結果，以預防或改善性別不平等之社會現象。

本文目的旨在運用本縣 103 年至 107 年度地價稅稅源統計資料，簡要分析男性與女性之差異，以作為探討性別平等議題之根基，及本縣推動兩性平等政策之參考依據。

¹資料來源：行政院性別平等處-性別影響評估。

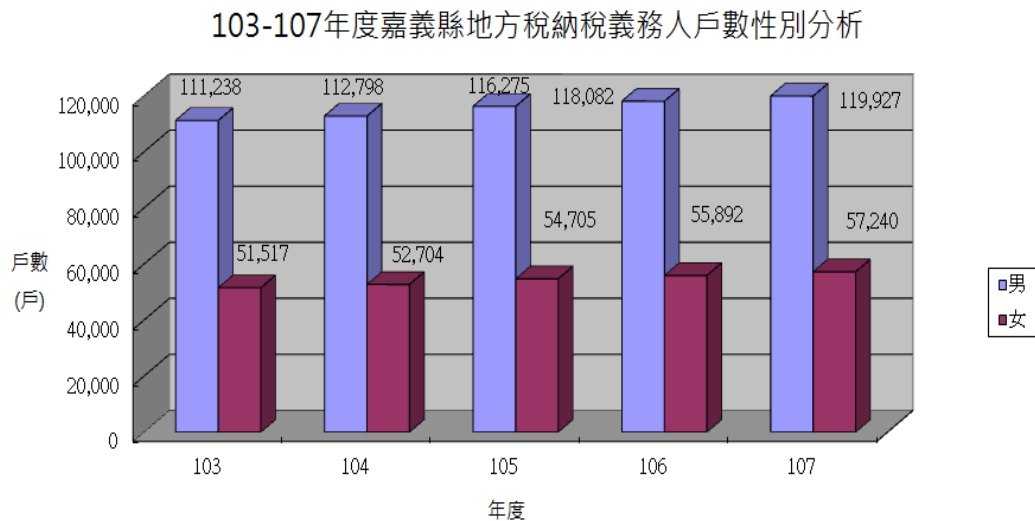
貳、本縣 103 年度至 107 年度地價稅納稅義務人持有戶數性別概況

根據本縣 103 年至 107 年地價稅納稅義務人持有戶數變動情況可知，103 年度地價稅納稅義務人持有戶數計 162,755 件，男性 111,238 件，占 68.35%，女性 51,517 件，占 31.65%(表一)，男性多於女性 59,721 件(表二)。107 年度地價稅納稅義務人持有戶數計 177,167 件，男性 119,927 件，占 67.69%，女性 57,240 件，占 32.31%(表一)，男性多於女性 62,687 件(表二)。從 103 年至 107 年地價稅納稅義務人持有戶數變動情況可知，女性持有戶數有逐年增加之跡象產生，從 51,517 件增加至 57,240 件，增加幅度大約 11.11%，表示本縣對於達成男女平等的目標有微幅的成長，但仍需不斷努力以確保在不久的將來能完全實現性別平等的目標。

表一、嘉義縣地價稅納稅義務人持有戶數性別比較:					
年度	戶數		總計 (3)=(1)+(2)	持有比例	
	男性 (1)	女性 (2)		男性	女性
103	111,238	51,517	162,755	68.35%	31.65%
104	112,798	52,704	165,502	68.16%	31.84%
105	116,275	54,705	170,980	68.01%	31.99%
106	118,082	55,892	173,974	67.87%	32.13%
107	119,927	57,240	177,167	67.69%	32.31%

表二、嘉義縣地價稅納稅義務人持有戶數性別比較:			
年度	戶數		差異數 (3)=(1)-(2)
	男性 (1)	女性 (2)	
103	111,238	51,517	59,721
104	112,798	52,704	60,094
105	116,275	54,705	61,570

106	118,082	55,892	62,190
107	119,927	57,240	62,687



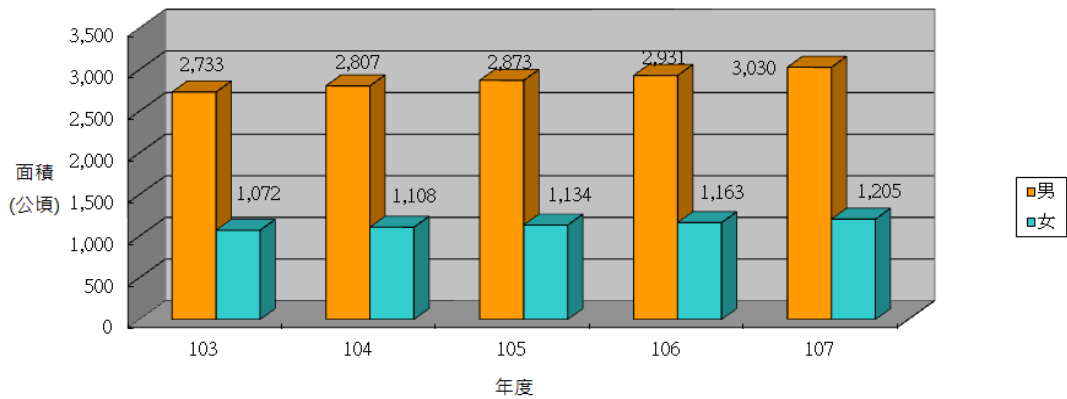
參、本縣 103 年度至 107 年度地價稅納稅義務人持有面積性別概況

自本縣 103 年至 107 年地價稅納稅義務人持有面積變動情況可知，103 年度房屋稅納稅義務人持有面積計 3,805 公頃，男性 2,733 公頃，占 71.83%，女性 1,072 件，占 28.17%(表

三)。107 年度房屋稅納稅義務人持有面積計 4,235 公頃，男性 3,030 公頃，占 71.55%，女性 1,205 公頃，占 28.45%(表三)。從 103 年至 107 年房屋稅納稅義務人持有面積變動情況可知，女性持有面積有逐年增加之跡象產生，從 1,072 公頃增加至 1,205 公頃，增加幅度大約 12.41%。以女性持有比例來觀察，103 年為 28.17%，107 年為 28.45%，女性持有比例只有微幅的成長，表示要實現性別平等的目標，仍須不斷努力。

表三、嘉義縣地價稅納稅義務人持有面積性別比較:					
年度	面積		總計 (3)=(1)+(2)	持有比例	
	男性 (1)	女性 (2)		男性	女性
103	2,733	1,072	3,805	71.83%	28.17%
104	2,807	1,108	3,915	71.69%	28.31%
105	2,873	1,134	4,007	71.70%	28.30%
106	2,931	1,163	4,094	71.59%	28.41%
107	3,030	1,205	4,235	71.55%	28.45%

103-107年度嘉義縣地方稅納稅義務人面積性別分析

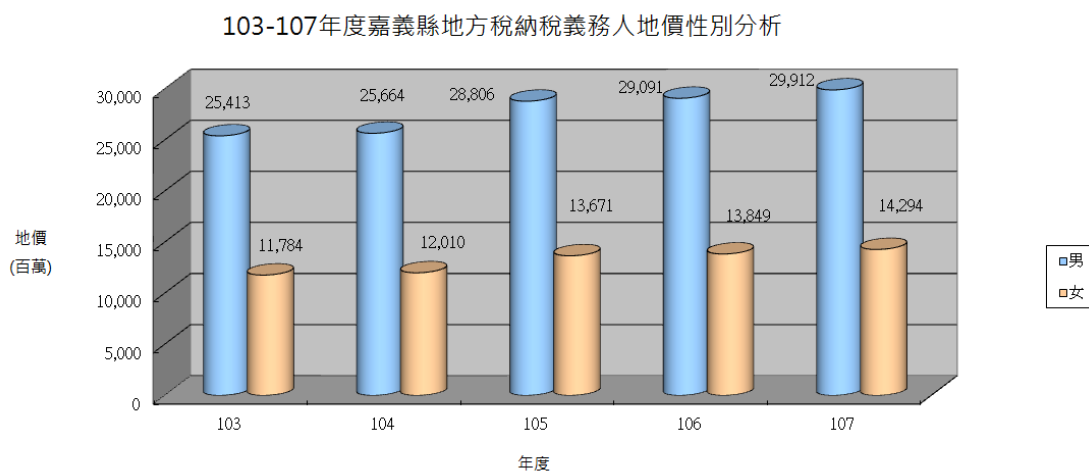


肆、本縣 103 年度至 107 年度地價稅納稅義務人持有現值概況

自本縣 103 年至 107 年地價稅納稅義務人持有現值變動情況可知，103 年度地價稅納稅義務人持有現值計 37,197 百萬元，男性 25,413 百萬元，占 68.32%，女性 11,784 百萬元，占 31.68%(表四)。107 年度地價稅納稅義務人持有現值計 44,206 百萬元，男性 29,912 百萬元，占 67.67%，女性 14,294 百萬元，占 32.33%(表四)。從 103 年至 107 年地價稅納稅義務人持有現值變動情況可知，女性持有戶數有逐年增加之跡象產生，從 11,784 百萬元增加至 14,294 百萬元，增加幅度大約 21.30%。以女性持有比例來觀察，103 年為 31.68%，107 年為 32.33%，女性持有比例只有微幅的成長，表示要實現

性別平等的目標，仍須不斷努力。

表四、嘉義縣地價稅納稅義務人持有現值性別比較:					
年度	現值		總計 (3)=(1)+(2)	持有比例	
	男性 (1)	女性 (2)		男性	女性
103	25,413	11,784	37,197	68.32%	31.68%
104	25,664	12,010	37,673	68.12%	31.88%
105	28,806	13,671	42,477	67.82%	32.18%
106	29,091	13,849	42,940	67.75%	32.25%
107	29,912	14,294	44,206	67.67%	32.33%

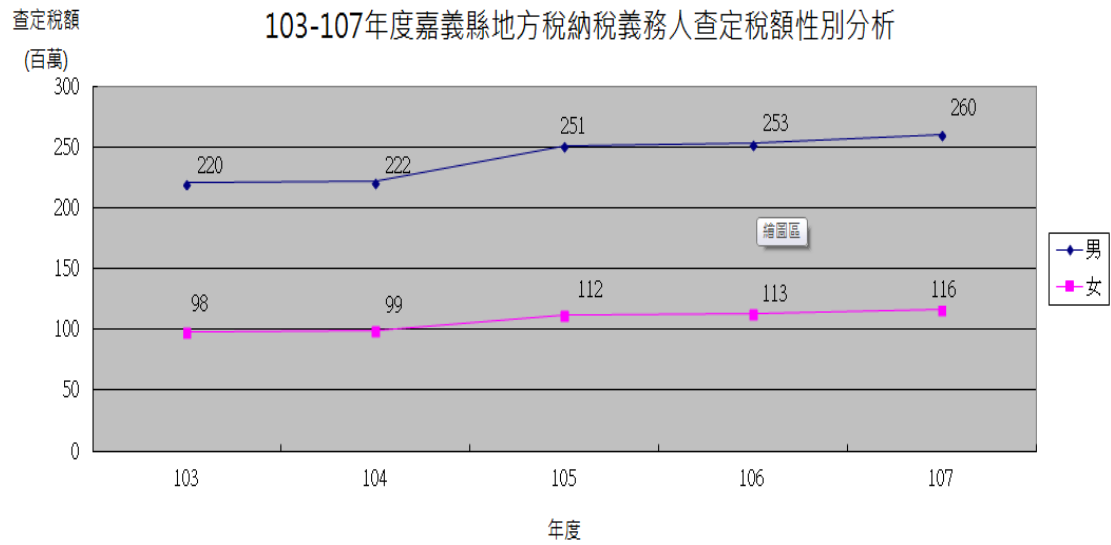


伍、本縣 103 年度至 107 年度地價稅納稅義務人查定稅額概況

自本縣 103 年至 107 年地價稅納稅義務人查定稅額變動情況可知，103 年度地價稅納稅義務人查定稅額計 318 百萬元，男性 220 百萬元，占 69.23%，女性 98 百萬元，占 30.77%(表五)。107 年度地價稅納稅義務人查定稅額計 376 百萬元，男性 260 百萬元，占 69.15%，女性 116 百萬元，占 30.85%(表五)。從 103 年至 107 年地價稅納稅義務人查定稅額變動情況可知，女性持有戶數有逐年增加之跡象產生，從 98 百萬元增加至 116 百萬元，增加幅度大約 18.37%。以女性持有比例來觀察，103 年為 30.77%，107 年為 30.85%，女性持有比例只有微幅的成長，表示要實現性別平等的目標，仍須不斷努力。

表五、嘉義縣地價稅納稅義務人持有現值性別比較:					
年度	現值		總計 (3)=(1)+(2)	持有比例	
	男性 (1)	女性 (2)		男性	女性
103	220	98	318	69.23%	30.77%
104	222	99	321	69.10%	30.90%

105	251	112	363	69.15%	30.85%
106	253	113	366	69.13%	30.87%
107	260	116	376	69.15%	30.85%



陸、結論

107 年度地價稅納稅義務人持有戶數計 177,167 件，男性 119,927 件，占 67.69%，女性 57,240 件，占 32.31%，男性多於女性 62,687 件。

103 年至 107 年地價稅納稅義務人持有戶數變動情況，女性持有戶數有逐年增加之跡象產生，從 51,517 件增加至 57,240 件，增加幅度大約 11.11%，表示本縣對於男女平等的目標有逐年邁進的階段，但仍需不斷努力以確保在不久的將來能完全實現性別平等的目標。

107 年度房屋稅納稅義務人持有面積計 4,235 公頃，男性 3,030 公頃，占 71.55%，女性 1,205 公頃，占 28.45%。

103 年至 107 年房屋稅納稅義務人持有面積變動情況，女性持有面積有逐年增加之跡象產生，從 1,072 公頃增加至 1,205 公頃，增加幅度大約 12.41%。

107 年度地價稅納稅義務人持有現值計 44,206 百萬元，男性 29,912 百萬元，占 67.67%，女性 14,294 百萬元，占 32.33%。

103 年至 107 年地價稅納稅義務人持有現值變動情況，女性持有戶數有逐年增加之跡象產生，從 11,784 百萬元增加

至 14,294 百萬元，增加幅度大約 21.30%。

107 年度地價稅納稅義務人查定稅額計 376 百萬元，男性 260 百萬元，占 69.15%，女性 116 百萬元，占 30.85%。

103 年至 107 年地價稅納稅義務人查定稅額變動情況，女性持有戶數有逐年增加之跡象產生，從 98 百萬元增加至 116 百萬元，增加幅度大約 18.37%。